

# Angebotsanforderung für das GEV Ferienhauskonzept für eine Hausratversicherung

## Vermittler

Vermittler

Vermittlernummer

Tel.: 040 3766 3222 · Fax: 040-37663 300 · E-Mail: maklerservice@grundvers.de

Hinweis: Wir versichern nur Objekte in Deutschland.

## Eigentümer der Ferienimmobilie

**Persönliche Daten**  Abweichender Ansprechpartner/Verwalter (siehe weiter unten)

Vorname

Name

Straße

Hausnummer

PLZ

Ort

Abweichender Ansprechpartner/Verwalter (siehe Seite 2)

## Gewünschter Versicherungsschutz

**Hausrat**

Optional:

**Elementarschäden**

**Glas**

**Soforthilfe**

Selbstbeteiligung?

Keine  250 €  500 €

Schadenfreiheitsrabatt?

Ja  Nein

## Vorschäden (letzte 5 Jahre)\*

Anzahl

\*Art der Vorschäden siehe Seite 2

## Angaben zur Immobilie

**Anschrift der Ferienimmobilie** (Nur Objekte in Deutschland)

Straße

Hausnummer

PLZ

Ort

### Örtliche Lage

Innerhalb geschlossener Ortschaft

Außerhalb geschlossener Ortschaft

### Hausverwaltung

Gebäude wird durch Hausverwaltung kontrolliert?

Nein

Ja

### Immobilienart

Ferienhaus

Ferienwohnung

### Fläche und Nutzung

Wohnfläche in m<sup>2</sup>

Überwiegend Eigennutzung

Überwiegend Fremdnutzung

### Jährliche Nicht-Auslastung

(Wie viele Tage im Jahr **nicht** bewohnt/vermietet?)

Max. 180 Tage

181-270 Tage

Mehr als 270 Tage

### Bauart

BAK 1

BAK 2

BAK 3

FHG 1

FHG 2

FHG 3

### Dachart

hart

weich

### Versicherungssumme

Gewünschte Versicherungssumme (Unterversicherungsverzicht ab 650 €/m<sup>2</sup>)

### Hinweis zur Mindestsicherung

Haustüren bzw. Wohnungsabschlusstüren und weitere Außentüren (z. B. Terrassentüren, Kelleraußentüren) müssen durch ein Zylinderschloss mit Sicherheitsbeschlag (von außen nicht abschraubbar und über bündig montierte – max. 5 mm überstehende – Schließzylinder) gesichert sein.

**Bei Versicherungssummen über 65.000 € benötigen wir zusätzlich die „Sicherungsbescheinigung zur Hausratversicherung“.**

# Angebotsanforderung für das GEV Ferienhauskonzept für eine Hausratversicherung

## Abweichender Ansprechpartner/Verwalter

Vorname	Name	Straße	Hausnummer
<input type="text"/>	<input type="text"/>	<input type="text"/>	<input type="text"/>
Firma (optional)		PLZ	Ort
<input type="text"/>		<input type="text"/>	<input type="text"/>
E-Mail		Telefon	
<input type="text"/>		<input type="text"/>	

## Angaben zu den Vorschäden (letzte 5 Jahre)

### Schaden 1

Jahr des Schadens	Schadenhöhe
<input type="text"/>	<input type="text"/>
Schadenart	
<input type="text"/>	

### Schaden 2

Jahr des Schadens	Schadenhöhe
<input type="text"/>	<input type="text"/>
Schadenart	
<input type="text"/>	

### Schaden 3

Jahr des Schadens	Schadenhöhe
<input type="text"/>	<input type="text"/>
Schadenart	
<input type="text"/>	

### Schaden 4

Jahr des Schadens	Schadenhöhe
<input type="text"/>	<input type="text"/>
Schadenart	
<input type="text"/>	

### Schaden 5

Jahr des Schadens	Schadenhöhe
<input type="text"/>	<input type="text"/>
Schadenart	
<input type="text"/>	

### Schaden 6

Jahr des Schadens	Schadenhöhe
<input type="text"/>	<input type="text"/>
Schadenart	
<input type="text"/>	

## Angaben zu den Vorversicherungen

Erstmalig versichern       Ich habe die Vorversicherung gekündigt       Mir wurde die Vorversicherung gekündigt

Bisherige Versicherungsgesellschaft	Versicherungsscheinnummer	Vertragsende bei bisheriger Gesellschaft
<input type="text"/>	<input type="text"/>	<input type="text"/>

## Sicherungsbeschreibung zur Hausratversicherung

Sehr geehrtes Mitglied,

statistisch gesehen wird alle 3 Minuten ein Wohnungseinbruch verübt. Sehr viele Einbrüche werden durch Gelegenheitstäter begangen, die sich durch einfache technische Sicherungen abhalten lassen. Bereits jeder 3. Einbruchversuch scheitert im Versuchsstadium. Das heißt, sehr viele Straftaten ließen sich verhindern, wenn Wohnräume ausreichend gesichert wären.

Bitte haben Sie Verständnis dafür, dass wir für Hausrat in ständig bewohnten Wohnungen und Immobilien mit einer Versicherungssumme über 200.000,- € und/oder einer gewünschten Erhöhung des Wertsachenanteils mechanische

Einbruchsicherungen zur Auflage machen müssen. Diese Auflagen gelten auch für nicht ständig bewohnte Wohnungen und Immobilien mit einer Hausratversicherungssumme über 30.000,- €. Bei Versicherungssummen von 300.000,- € kann eine Einbruchmeldeanlage (EMA) nach besonderen Kriterien erforderlich sein. Weitere Annahmerichtlinien bleiben von den genannten Erfordernissen unberührt.

Bitte betrachten Sie dies auch als einen Beitrag zum Schutz Ihres eigenen Lebens. Die Gewaltbereitschaft der Einbrecher nimmt immer mehr zu!

## Checkliste für Ihren Haushalt

### Nachstehende mechanische Einbruchdiebstahl-Sicherungen sollten mindestens vorhanden sein:

#### Eingangs- und Nebentüren

Einbruchhemmendes Türelement der DIN EN 1627 oder mechanische Nachrüstung einer vorhandenen Tür, die nicht der DIN entspricht.

#### Türbänder:

Stabile, aushebelgeschützte Türbänder oder zwei Hintergreifhaken mit Mauerankern oder zwei großflächige Bandsicherungen (Abb. 4) oder eine „Tresorverriegelung“. Bei außen liegenden Türbändern müssen generell Zusatzsicherungen an der Bandseite installiert werden bzw. muss eine Tresorverriegelung vorhanden sein.

#### Türschloss:

Zwei Schließungen, dabei muss der Riegel mind. 20 mm in das Schließblech eingreifen. (Abb. 2).

#### Schließzylinder:

Müssen bündig mit dem Türschild abschließen (Abb. 1 und 2). Besser wären aufbohr- und kernziehgeschützte Zylinder.

#### Schlossbeschläge:

Einbruchhemmende, von außen nicht abschraubbare, mit dem Zylinder bündig abschließende Türschilder, die aus massivem, gehärtetem Stahl gefertigt sind, über einen Anbohrschutz verfügen und das Schloss zusätzlich stützen (Abb. 1). Rosetten müssen die gleichen Anforderungen erfüllen. Besser wären Türschilder, die zusätzlich über einen Zylinderschutz verfügen.

#### Schließblech:

Sicherheitswinkelschließblech mit einer Materialstärke von mind. 3 mm, das mit Mauerankern diagonal im Mauerwerk oder in massivem Holz verankert wird. Ist das Anbringen eines Winkelschließbleches mit Mauerankern nicht möglich, so muss ein mind. 3 mm starkes Sicherheitsschließblech mit einer Länge von mind. 50 cm mit mind. 10 Schrauben montiert sein (Abb. 3).

#### Querriegelschloss:

Ist das Zusatzschloss ca. 30 cm unterhalb des Hauptschlusses installiert, der Schließkasten gut im Mauerwerk verankert und der Schließzylinder wie oben beschrieben geschützt, kann auf zusätzliche Türbandsicherungen bei nach innen öffnenden Türen sowie auf zusätzliche Sicherheitsschließbleche verzichtet werden.

#### Türen mit Füllungen aus Glas:

(Bei Scheibenmaßen größer als 30 cm x 30 cm) Innengitter oder von außen nicht abschraubbare Außengitter oder einbruchhemmende Verglasungen der Sicherheitsklassen EH 01, 02, EH 1-3 oder Polycarbonat-Scheiben gemäß VdS 2163.

#### Keller- oder Verbindungstüren zu Garagen:

Handelt es sich um keine ausgewiesenen Feuerschutztüren (sog. FH-Türen), sind diese wie Haupt- und Nebentüren zu sichern. Ist eine FH-Tür mit Einbruchsicherungen zu versehen, fragen Sie bitte einen „Fachmann“ um Rat, der kann die Tür so sichern, dass sie auch weiterhin den Feuerschutzbestimmungen entspricht. Bitte bedenken Sie jedoch: Nicht jede bauseitig montierte FH-Tür ist auch eine zwingend notwendige Feuerabschlusstür. Oftmals wurden derartige Türen ohne das Vorliegen einer entsprechenden Bestimmung eingebaut. Solche Türen dürfen Sie auch verändern. Auf jeden Fall muss ein Schließzylinder mit einem bündig abschließenden, von außen nicht abschraubbaren Türschild vorhanden sein. Das Schloss muss ebenfalls mind. 20 mm in das Schließblech greifen. Verfügt eine FH-Tür nicht werkseitig über Türbandsicherungen oder ist sie nach außen öffnend, sind Sicherungsmaßnahmen mit der GEV Grundeigentümer-Versicherung abzustimmen.

#### Fenster und Fenstertüren

Fenster und Fenstertüren, die ohne Hilfsmittel leicht erreichbar sind (z.B. auch Obergeschossfenster, in die über einen Anbau oder eine Trennwand eingestiegen werden kann), sollten gesondert mechanisch gesichert werden. Diese Absicherung

kann durch Verwendung von kompletten einbruchhemmenden Fassadenelementen, die der DIN EN 1627-1630 entsprechen, oder die nachträgliche Installation von mechanischen Zusatzsicherungselementen, wie nachfolgend beschrieben, erfolgen: einbruchhemmende Rundumverriegelung mit abschließbarem Fenstergriff (Abb. 9) oder gegen das Aushebeln schützende Zusatzschlösser, wie z.B. Bolzenschlösser, abschließbare Flügelanker oder abschließbare Zusatzriegel (Vario-Riegel) (Abb. 5-7). Die Bandseite muss ebenfalls über mindestens eine Aushebelsicherung verfügen (Abb. 10).

**Achtung:** Der abschließbare Fenstergriff alleine bietet keinen ausreichenden Schutz, da das Fenster trotzdem problemlos aus dem Rahmen gehobelt werden kann.

Auch Schiebetüren müssen durch mind. ein abschließbares Zusatzschloss gesichert werden.

Ist eine Rundumverriegelung in Verbindung mit einer einbruchhemmenden Verglasung der Sicherheitsklasse EH 01, 02, EH 1-3 vorhanden, ist kein Zusatzschloss erforderlich.

#### Oberlichter von Türen und Fenstern:

Hebetürsicherung (Abb. 8).

#### Lichtkuppeln:

Innen liegendes Gitter oder einbruchhemmende Verglasung (EH 01, 02, EH 1-3 in Verbindung mit innen liegender Verschraubung oder Sicherung gegen das Abschrauben von außen.

#### Kellerfenster und Lichtschächte:

Fest im Mauerwerk verankerte, von außen nicht abschraubbare Außen- oder Innengitter (Abb. 13) oder von innen montierte, im Mauerwerk durch Aufnahmeelemente verankerte, abschließbare Teleskopstangen oder Betonverblendung. Bei zu öffnenden Kellerfenstern, die aus einer Stahllochblende bestehen, reicht die Sicherung durch ein Hangschloss (Abb. 12) oder lediglich fest verankerte Lichtschachtroste (Abb. 11) allein nicht aus. Diese Sicherungen sind entweder nur im Verbund akzeptabel oder erfordern jeweils eine der oben beschriebenen zusätzlichen Sicherungsmaßnahmen. Sind im Keller- oder Souterrainbereich Wohnraumfenster oder Fenstertüren vorhanden, sind diese wie im Erdgeschoss befindliche zu sichern.

#### Klassifizierung der einbruchhemmenden Verglasung:

EH01: qualifizierter Mindestschutz

EH02: erhöhter Mindestschutz

EH 1: normaler Schutz

EH 2: mittlerer Schutz

EH 3: erhöhter Schutz

#### Anforderungsklassen für Einbruchmeldeanlagen:

**Klasse A:** einfacher Schutz gegen Überwindungsversuche im scharfen und unscharfen Zustand; mittlere Ansprechempfindlichkeit der Melder

**Klasse B:** mittlerer Schutz gegen Überwindungsversuche im scharfen und unscharfen Zustand; mittlere Ansprechempfindlichkeit der Melder

**Klasse C:** erhöhter Schutz gegen Überwindungsversuche im scharfen und unscharfen Zustand; erhöhte Ansprechempfindlichkeit der Melder; weitgehende Überwachung der sicherheitsrelevanten Funktionen

Aufgrund örtlicher Gefahrenmerkmale oder einzelner Vertragskonstellationen kann es erforderlich sein, dass weitgehendere Sicherungsmaßnahmen vereinbart werden müssen. Allerdings kann es möglich sein, dass sich bestimmte beschriebene Einbruchdiebstahl-Sicherungen bei Ihnen aus technischen Gründen nicht montieren lassen. In beiden Fällen ist eine Abstimmung erforderlich.

Nun bitten wir Sie, **alle vorhandenen** Sicherungen in der folgenden Übersicht zu notieren. Nachfolgend finden Sie auch einige Abbildungen von aufgeführten Einbruchsicherungen. Sollten Ihre mechanischen Sicherungselemente den Skizzen entsprechen, so vermerken Sie bitte in der Aufstellung nur die entsprechende Nummer, andernfalls geben Sie bitte eine kurze Beschreibung ab. Bereits an dieser Stelle bedanken wir uns für Ihre Bemühungen.

#### Versicherungsnehmer

#### Versicherungsgrundstück

Einfamilienhaus  Mehrfamilienhaus

Die Wohnung liegt in der  Etage  im Erdgeschoss

#### Schutz der Türen

	Glaseinsatz	Vorhandene Sicherungen gemäß Abb.	Andere Sicherungen
Wohnungsabschlusstür im Mehrfamilienhaus	<input type="checkbox"/> Ja <input type="checkbox"/> Nein	<input type="checkbox"/> Ja, Nr. <input type="text"/> <input type="checkbox"/> Nein	<input type="text"/>
Haustür beim Einfamilienhaus	<input type="checkbox"/> Ja <input type="checkbox"/> Nein	<input type="checkbox"/> Ja, Nr. <input type="text"/> <input type="checkbox"/> Nein	<input type="text"/>
Nebentüren	<input type="checkbox"/> Ja <input type="checkbox"/> Nein	<input type="checkbox"/> Ja, Nr. <input type="text"/> <input type="checkbox"/> Nein	<input type="text"/>
Fenstertüren zu Balkon, Terrasse, Veranda	<input type="checkbox"/> Ja <input type="checkbox"/> Nein	<input type="checkbox"/> Ja, Nr. <input type="text"/> <input type="checkbox"/> Nein	<input type="text"/>
Kelleraußentür	<input type="checkbox"/> Ja <input type="checkbox"/> Nein	<input type="checkbox"/> Ja, Nr. <input type="text"/> <input type="checkbox"/> Nein	<input type="text"/>
Verbindungstür zur Garage	<input type="checkbox"/> Ja <input type="checkbox"/> Nein	<input type="checkbox"/> Ja, Nr. <input type="text"/> <input type="checkbox"/> Nein	<input type="text"/>
Feuerschutztür	<input type="checkbox"/> Ja <input type="checkbox"/> Nein	Nach außen öffnend <input type="checkbox"/> Ja <input type="checkbox"/> Nein	

#### Schutz der Fenster

Fenster im Erdgeschoss und solche, die ohne Hilfsmittel von außen, z. B. über Anbauten, Balkone, erreichbar sind.

Glasart:  Einfachverglasung  Isolierverglasung  einbruchhemmende Verglasung Sicherheitsklasse:

Vorhandene Sicherungen gemäß Abbildung Nr.  Andere Sicherungen

#### Schutz der Lichtkuppeln

Einbruchhemmende Verglasung Sicherheitsklasse:   Innengitter  Sicherungen gegen Abschrauben

#### Schutz der Kellerfenster

Glasart:  Einfachverglasung  Isolierverglasung  einbruchhemmende Verglasung Sicherheitsklasse:

Vorhandene Sicherungen gemäß Abbildung Nr.  Andere Sicherungen

#### Safe

Nicht vorhanden  Vorhanden Hersteller:  Typ:  Sicherheitsklasse:

Mehrwandiger Stahlschrank (Eigengewicht über 200 kg)

Eingemauerter Stahlschrank mit mehrwandiger Tür

#### Einbruchmeldeanlage

Eine Einbruchmeldeanlage ist nicht vorhanden  Eine Einbruchmeldeanlage ist vorhanden Jahr der Installation:

Hersteller:  Systembezeichnung:

Errichterfirma (Name und Anschrift):

Die EMA ist von der Firma VdS Schadenverhütung GmbH anerkannt  Nein  Ja

Anforderungsklasse  A  B  C

Installationstest anbei  wird nachgereicht

Es besteht ein Wartungsvertrag  Ja  Nein

Die Alarmierung erfolgt  optisch  akustisch

Zusätzlich erfolgt ein stiller Alarm über ein Übertragungsgerät für Gefahrenmeldungen auf ein von der VdS anerkanntes Wachunternehmen.

Es erfolgt zusätzlich eine Umschaltung auf die Alarmübertragungsanlage der Polizei oder eines von der VdS anerkannten Wachunternehmens über posteigene, sabotageüberwachte Stromwege (Stand-Mietleitung).

Es werden folgende Vereinbarungen getroffen.

---

Ort/Datum

Unterschrift des Versicherers

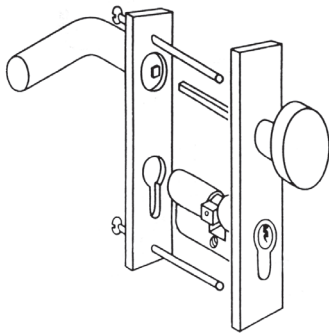
---

Ort/Datum

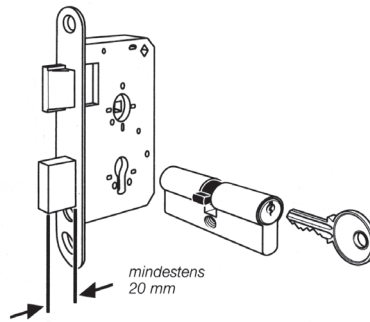
Unterschrift des Antragstellers/Versicherungsnehmers

# Mechanische Sicherungen

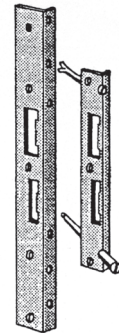
## Schließanlage



1 Türschild von außen nicht abschraubbar und Schließzylinder bündig abschließend

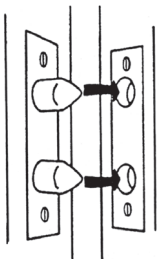


2 Zylindereinsteckschloss, Schließzylinder

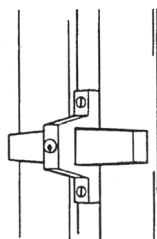


3 Sicherheitsschließblech

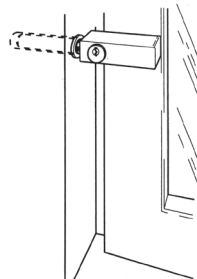
## Tür-, Fenster-, Balkon-, Terrassentür-Sicherungen



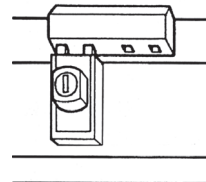
4 Hinterhaken/Türbandsicherung



5 Abschließbarer Fensterriegel



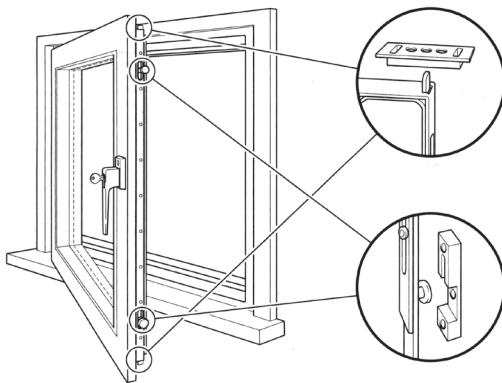
6 Abschließbarer Flügelanker




7 Zusatzschloss



8 Hebetürsicherung

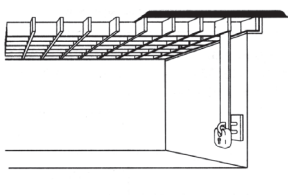


9 Rundumverriegelung mit Riegelausschub an den Eckumlenkungen

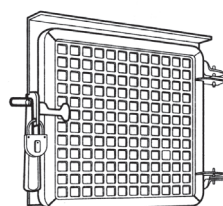


10 Bandsicherung

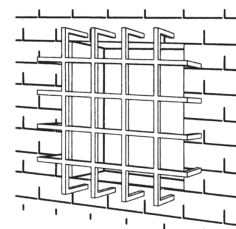
## Kellerfenster-Sicherungen



11 Lichtschachtrast mit Verankerung



12 Stahllochblende mit Hängeschloss



13 Gitter